



EUROCOLOR


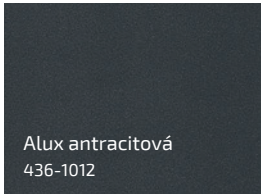
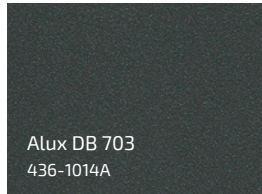
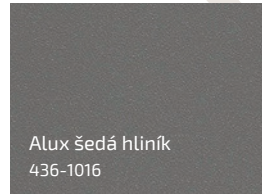
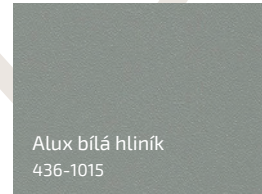
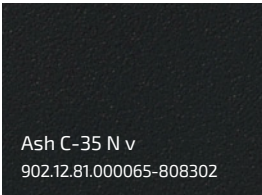

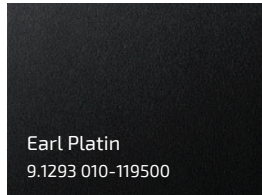

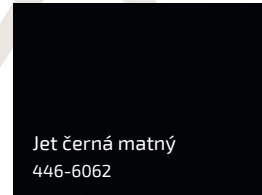

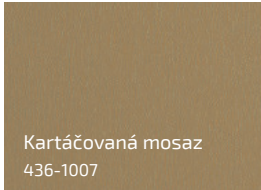



Okno. Srdce domu



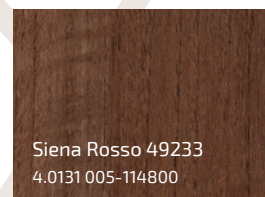
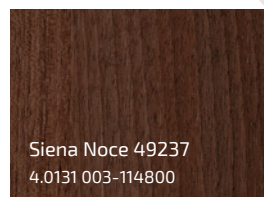
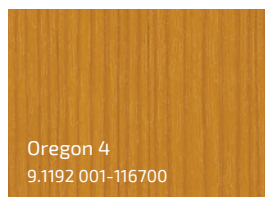
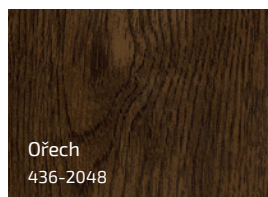
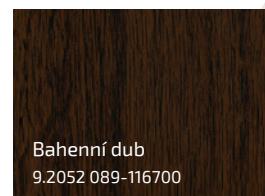

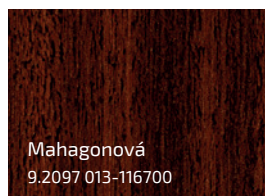


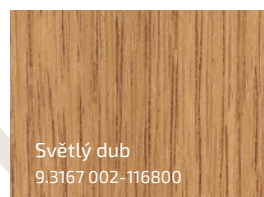
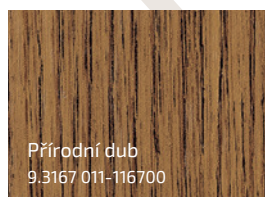
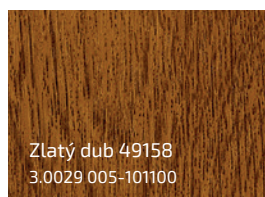
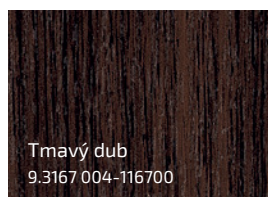



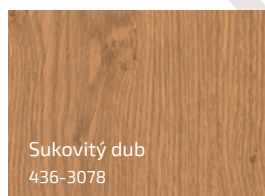
UNLIMITEDFINISH BARVY

S okny a dveřmi z PVC značky Schüco můžete do svého domova vnést přesně takovou barvu, o jaké sníte. Bohatá paleta odstínů – od klasické bílé, přes teplé tóny dřeva až po hluboké a moderní barvy – vám umožní vytvořit harmonické a jedinečné uspořádání. Vyberte si styl, který nejlépe vystihuje charakter vašeho domova.

METALICKÉ BARVY

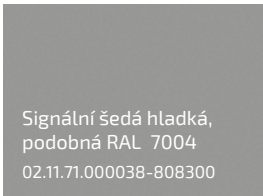
 <p>Kartáčovaný hliník 436-1001</p>	 <p>Alux antracitová 436-1012</p>	 <p>Alux DB 703 436-1014A</p>	 <p>Alux šedá hliník 436-1016</p>	 <p>Alux bílá hliník 436-1015</p>
 <p>Ash C-35 N v 902.12.81.000065-808302</p>	 <p>Bronze Platin 9.1293 714-119501</p>	 <p>Earl Platin 9.1293 010-119500</p>	 <p>Flemish Gold C-33 02.12.81.000062-808302</p>	 <p>Jet černá matný 446-6062</p>
 <p>Stříbrná metalíza 436-1002</p>	 <p>Kartáčovaná mosaz 436-1007</p>	 <p>Pyrite 02.12.17.000001-119501</p>	 <p>Křemen šedá platinová 9.1293 002-119500</p>	 <p>Stříbrna D glossy 02.12.76.000013-808302</p>

DEKORY DŘEVA




JEDNOBAREVNÉ ODSTÍNY

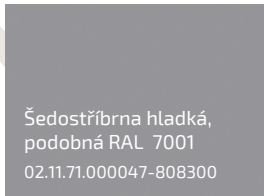
<p>Achátová šedá 436-5037</p>	<p>Achátová šedá hladká 436-7037</p>	<p>Antracitově šedá, podobná RAL 7016 436-5003A</p>	<p>Antracitově šedá hladká, podobná RAL 7016 436-7003A</p>	<p>Čedičově šedá, podobná RAL 7012 02.11.71.000039-116700</p>
<p>Čedičově šedá hladká, podobná RAL 7012 02.11.71.000039-808300</p>	<p>Betonově šedá, podobná RAL 7023 436-5038</p>	<p>Hnědá dekor 02.11.81.000101-116700</p>	<p>Krémově bílá, podobná RAL 9001 456-5054</p>	<p>Žlutý, podobná RAL 1018 02.11.11.000062-116700</p>
<p>Šedobéžová, podobná RAL 1019 02.11.11.000040-116700</p>	<p>Světlá slonovina, podobná RAL 1015 456-5056</p>	<p>Světle zelená, podobná RAL 6001 02.11.61.000014-116700</p>	<p>Jasně červená, podobná RAL 3002 02.11.31.000010-116700</p>	<p>Oblázková šedá, podobná RAL 7032 436-5033</p>
<p>Kobaltová modř, podobná RAL 5013 02.11.51.000029-116700</p>	<p>Světle šedá, podobná RAL 7035 02.11.71.000049-116700</p>	<p>Světle šedá hladká, podobná RAL 7035 02.11.71.000049-808300</p>	<p>Monument modrá 5004.05-116700</p>	<p>Monument zelená 9925.05-116700</p>
<p>Mechově zelená, podobná RAL 6005 02.11.61.000013-116700</p>	<p>Křemen šedá, podobná RAL 7039 02.11.71.000046-116700</p>	<p>Křemen šedá hladká, podobná RAL 7039 02.11.71.000046-808300</p>	<p>Čistě bílá, podobná RAL 9010 456-5053</p>	<p>Červená, podobná RAL 3011 02.11.31.000013-116700</p>
<p>Břidlicově šedá, podobná RAL 7015 02.11.71.000040-116700</p>	<p>Břidlicově šedá hladká, podobná RAL 7015 02.11.71.000040-808300</p>	<p>Čokoládově hnědý 02.11.81.000122-116700</p>	<p>Černá ulti-matný 02.20.01.000002-504700</p>	<p>Black VLF 02.20.01.000002-102200</p>
<p>Černoohnědá jemné ražení 436-6071</p>	<p>Šedočerná 436-5023</p>	<p>Šedočerná hladká, podobná RAL 7021 02.11.71.000042-808300</p>	<p>Šedočerná matná, podobná RAL 7021 436-6023</p>	<p>Hedvábně šedá, podobná RAL 7044 436-5031</p>




Signální šedá hladká,
podobná RAL 7004
02.11.71.000038-808300



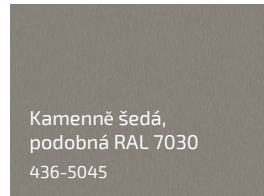
Šedostříbrna,
podobná RAL 7001
02.11.71.000047-116700



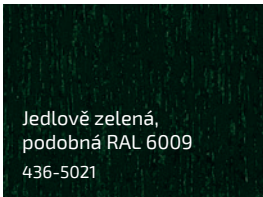
Šedostříbrna hladká,
podobná RAL 7001
02.11.71.000047-808300



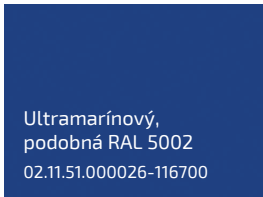
Ocelově modrá,
podobná RAL 5011
02.11.51.000033-116700




Kamenně šedá,
podobná RAL 7030
436-5045



Jedlově zelená,
podobná RAL 6009
436-5021



Ultramarínový,
podobná RAL 5002
02.11.51.000026-116700



Vinově červená,
podobná RAL 3005
02.11.31.000012-116700

SPECIAL EDITION

METALICKÉ BARVY

Mattex Shine White Aluminium
Mattex | 470-1032

METALICKÉ BARVY

Mattex Shine Grey Aluminium
Mattex | 470-1031

METALICKÉ BARVY

Mattex DB 703
Mattex | 470-1014

METALICKÉ BARVY

Mattex Shine Dark Graphite
Mattex | 470-1033

METALICKÉ BARVY

Mattex Jet Black
Mattex | 476-6062

METALICKÉ BARVY

Mattex Shine Beige
Mattex | 470-1028

METALICKÉ BARVY

Mattex Shine Deep Bronze
Mattex | 470-1029

JEDNOBAREVNÉ ODSTÍNY

Mattex Umbra Šedá
Mattex | 470-6065

DEKORY DŘEVA

Sheffield Oak Concrete
woodec | 470-3003

DEKORY DŘEVA

Turner Oak Malt
woodec | 470-3001

DEKORY DŘEVA

Turner Oak Toffee
woodec | 470-3004