

ALU MORE

Produkty szyte na miarę **Twoich potrzeb**

łatwość użytkowania

wytrzymałość

design

kreatywne kształty

duże gabaryty

szlachetność materiału

paleta barw

piękno

funkcjonalność

jakość

przestrzeń

forma

prestiz

różnorodność

Zaufaj przeczuciu. Okna ALUMORE



ALUMORE 78

Doskonały profil

Wiemy, co przetoży się na Twoje zadowolenie

- ◆ dopasowana szerokość ościeżnicy,
- ◆ ścięcie skrzydła znacznie poprawiające statykę okna,
- ◆ optymalna szerokość skrzydła,
- ◆ środkowa uszczelka MD gwarantująca szczelność okien,
- ◆ profil skrzydła zlicowany z ościeżnicą od strony zewnętrznej (bez uskoków),
- ◆ dostępne również niskie profile – złożenie 98 mm.

Kompatybilne na każdym kroku

Siła przyzwyczajenia w nowym wymiarze

- ◆ okucia oparte na renomowanych systemach, zastosowanych także w PVC, zapewniają łatwe serwisowanie,
- ◆ dostępne wszystkie opcje otwierania, klamki i wyposażenie wykorzystywane w oknach PVC,
- ◆ możliwość łączenia kilku systemów aluminiowych.

Niech Twój styl ujrzy światło dzienne!

Zobacz, jak wiele możesz mieć

- ◆ szeroki wybór kolorów standardowych, strukturalnych, drewnopodobnych i metalicznych,
- ◆ dwa warianty okuć:
zawiasy ukryte – jedyny widoczny element to klamka;
zawiasy standardowe – widoczne zawiasy ze srebrnymi zaślepkami,
- ◆ specjalne okucia przeznaczone do naprawdę dużych balkonów (powyżej 2400 mm).

Okno:	ALUMORE 78
Nasza ocena	10 DeLux
Rodzaj materiału	ALUMINIUM z komorową przekładką termiczną i wypełnieniami HI
Zastosowanie	nowoczesne budynki
Szerokość	78 (86)
Ilość komór	3
Ilość uszczelek	3 (MD)
Rodzaj skrzydła	proste (Sx), proste wzmocnione (RSx)
Parametr Uw (okno ref. UR szer. 1230 mm x wys. 1480 mm)	od 0,8 W/m ² K (z ciepłą szybą Ug=0,5)
Okres gwarancji	do 7 lat

Okno:	ALUMORE 78	ALUMORE 68	ALUMORE 60	ALUMORE 52	ALUMORE 50
Nasza ocena	10 DeLux	7 Premium	5 Standard	5 Standard	4 Basic
Rodzaj materiału	ALUMINIUM z komorową przekładką termiczną i wypełnieniami HI	ALUMINIUM z przekładką termiczną i wypełnieniem podszybowym (+)	ALUMINIUM z przekładką termiczną PONZIO	ALUMINIUM z przekładką termiczną PONZIO	ALUMINIUM jednokomorowe
Zastosowanie	nowoczesne budynki	nowoczesne budynki	wiatrołapy, stare budownictwo, konstrukcje wewnętrzne	wiatrołapy, stare budownictwo, konstrukcje wewnętrzne	konstrukcje wewnętrzne
Szerokość	78 (86)	68 (76)	60 (74)	52 (60)	52 (60)
Ilość komór	3	3	3	2 (3)	1
Ilość uszczelek	3 (MD)	3 (MD)	3 (MD)	2 (MD)	2 (MD)
Rodzaj skrzydła	Proste (Sx), proste wzmocnione (RSx)	proste (Sx)	zaokrąglone (Rx)	zaokrąglone (Rx)	zaokrąglone (Rx)
Parametr Uw (okno ref. UR szer. 1230 mm x wys. 1480 mm)	od 0,8 W/m ² K (z ciepłą szybą Ug=0,5)	od 1,1 W/m ² K (z ciepłą szybą Ug=0,5)	od 1,2 W/m ² K (z ciepłą szybą Ug=0,6)	od 1,7 W/m ² K (z ciepłą szybą Ug=1,1)	od 1,7 W/m ² K (z ciepłą szybą Ug=1,1)
Okres gwarancji	do 7 lat	do 5 lat	do 5 lat	do 5 lat	do 5 lat
Rodzina produktów	 <p>Okna Drzwi przesuwne PSK Drzwi przesuwne (ALUMORE 160 HS) Drzwi wejściowe</p>	 <p>Okna Drzwi przesuwne PSK Drzwi wejściowe</p>	 <p>Okna Drzwi wejściowe</p>	 <p>Okna Drzwi wejściowe</p>	 <p>Okna Drzwi wejściowe witryny ścianki działowe</p>

niezalecane do konstrukcji zewnętrznych

Wiemy, czego oczekujesz **ALUMORE 160 HS**



ALUMORE 160 HS

Potrzebujesz sprawdzonych rozwiązań
Jesteś perfekcjonistą

- ◆ system unośno-przesuwny o bogatej gamie możliwych schematów,
- ◆ odpowiednia szerokość profilu, komorowe przekładki oraz wypełnienie komór tworzą gotowy wzór na niezawodny system,
- ◆ kompatybilność serii ALUMORE z odpowiadającym systemem okiennym, przesuwным i fasadowym.

Potrzebujesz pewności, że to właściwy produkt
Dajemy Ci ją już teraz

- ◆ przemyślana struktura progu pozwala na jego ukrycie w posadzce,
- ◆ duże, efektowne przeszklenia oznaczają jeszcze więcej światła i stylu w Twoim domu.

Duże gabaryty
Odkryjesz je z dziecięcą lekkością

- ◆ prosta i lżejsza niż w przypadku drzwi z PVC konstrukcja drzwi balkonowych gwarantuje swobodę przesuwania,
- ◆ możliwość wykonania bardzo dużych konstrukcji – o masie nawet do 400 kg.

Produkty przesuwne:	ALUMORE 160 HS
Nasza ocena	10 DeLux
Rodzaj materiału	ALUMINIUM z przekładką termiczną i wypełnieniem podszybowym PONZIO
Szerokość	160 (68)
Ilość komór	3
Ilość uszczelek	3
Rodzaj skrzydła	proste 5x
Parametr Uw	od 1,3 W/m ² K
Okres gwarancji	5 lat
Dodatkowe rozwiązania	wiele schematów i opcji konstrukcyjnych, AUTOMAT
Maksymalne gabaryty skrzydła	3200x3000 mm
Rodzaj konstrukcji	400 kg

Zrób miejsce dla
prawdziwej miłości.
ALUMORE PSK



ALUMORE 78

**Potrzebujesz sprawdzonych rozwiązań
Z myślą o Twoich bliskich**

- ◆ system uchylno-przesuwny o wspólnej optyce z innymi oknami,
- ◆ odpowiednia szerokość profilu, komorowe przekładki oraz wypełnienie komór tworzą gotowy wzór na niezawodny system,
- ◆ kompatybilność serii ALUMORE z odpowiadającym systemem okiennym, przesuwным i fasadowym.

**Potrzebujesz pewności, że to właściwy produkt
Zaufaj doskonałym parametrom**

- ◆ idealne rozwiązanie dla nowoczesnych domów niskoenergetycznych,
- ◆ wysoki poziom bezpieczeństwa dzięki ognioodporności aluminium.

**Duże gabaryty
Możesz sobie pozwolić na jeszcze więcej**

- ◆ większe gabaryty w stosunku do porównywalnych okien rozwiernych,
- ◆ brak ograniczeń przestrzennych, które występują w przypadku okien rozwiernych.

Produkty przesuwne:	ALUMORE 78
Nasza ocena	10 DeLux
Rodzaj materiału	ALUMINIUM z przekładką termiczną i wypełnieniami HI PONZIO
Szerokość	78 (86)
Ilość komór	3
Ilość uszczelek	3 (MD)
Rodzaj skrzydła	proste 5x
Parametr Uw	od 0,8 W/m ² K
Okres gwarancji	7 lat
Maksymalne gabaryty	2000x2700 mm
Rodzaj konstrukcji	160 kg (skrzydło)

Odkryj siebie na nowo. **ALUMORE 78**



ALUMORE 78

W pełni sprawny system

Dokładnie tak, jak tego oczekujesz

- ◆ profil i ościeżnica tworzą po zamknięciu jedną zwartą płaszczyznę,
- ◆ odpowiednie wypełnienie komór + zastosowany profil to wzór na niespotykane parametry cieplne,
- ◆ wiele typów konstrukcji (pojedyncze, podwójne, z naświetlami) odpowiadających nowoczesnym projektom budynków,
- ◆ opcja drzwi panelowych w każdej konstrukcji.

Okucia

Odpowiedź na Twoją potrzebę nowoczesności

- ◆ dostępne rodzaje:
zasuwnice standardowe – chronią przed zatrzaśnięciem drzwi od zewnątrz, gdy klucz jest w środku,
automatyczne – wielopunktowe ryglowanie. Po zamknięciu skrzydło i ościeżnica idealnie do siebie przywierają,
automatyczne z motoryką – możliwość integracji drzwi z bramą wjazdową,
- ◆ rozety oraz bolce antywłamaniowe gwarantujące bezpieczeństwo,
- ◆ okucia wyłącznie od markowych dostawców.

Nowy wymiar designu

My także zwracamy uwagę na szczegóły

- ◆ możliwość otwarcia drzwi za pomocą wyprofilowanej klamki lub stylowego pochwyty,
- ◆ dostępne wersje drzwi z panelem ozdobnym, również nakładkowym,
- ◆ trzy rodzaje zawiasów:
nawierzchniowe – tradycyjne,
rolkowe – elementy montażowe są ukryte, widoczny jest tylko wąski zawias,
ukryte – cały mechanizm schowany jest w specjalnej wyfrezowanej w ościeżnicy kieszeni.

Drzwi wejściowe	ALUMORE 78
Nasza ocena	10 DeLux
Rodzaj materiału	ALUMINIUM z przekładką termiczną i wypełnieniami HI
Szerokość	78 (78)
Ilość komór	3
Ilość uszczelek	2
Rodzaj skrzydła	proste (współpłaszczyzna)
Rodzaj wypełnienia	nakładkowe x1, wsadowe, szyba
Rodzaj okucia	5 lub 3 pkt, elektromotoryczne, automat, mechaniczne
Rodzaj zawiasów	ukryte, rolkowe, skrzydełkowe
Rodzaj progu	niski z przekładką termiczną
Parametr Ud	od 0,9 W/m ² K
Okres gwarancji	3 lata
Dodatkowe rozwiązania	szczegóły u sprzedawców

Zaprezentowane modele zostały opracowane w oparciu o wymiary drzwi: szer. 1050 x wys. 2050 mm (drzwi jednoskrzydłowe), dlatego też zamówiony finalny model drzwi może odbiegać wyglądem od tych prezentowanych w katalogu.



Slim
drzwi nakładkowe z ramką ALUNOX,
w kolorze stalowoniebieskim,
z pochwytym BC-04 (L=1600mm)



Estetik
drzwi nakładkowe z ramką ALUNOX,
w kolorze antracyt,
z pochwytym PR-05 (L=1000mm)



Linea
drzwi nakładkowe z ramką ALUNOX,
w kolorze antracyt,
z pochwytym PR-05 (L=1000mm)



Ideco
drzwi nakładkowe z naświetlem
bocznym bez ramki ALUNOX,
w kolorze białym,
z pochwytym PR-05 (L=1200mm)



Trio
drzwi nakładkowe z naświetlem
bocznym bez ramki ALUNOX,
w kolorze antracyt,
z pochwytym BC-04 (L=1600mm)



Quadro
drzwi nakładkowe bez ramki ALUNOX,
w kolorze orzech włoski,
z pochwytym BC-03 (L=1200mm)



Centro
drzwi nakładkowe z naświetlem
bocznym i ramką ALUNOX,
w kolorze białym, z pochwytym
PR-04 (L=1000mm)



Vido
drzwi nakładkowe z ramką ALUNOX,
w kolorze złoty dąb,
z pochwytym BC-01 (L=600mm)



Elegant
drzwi nakładkowe z ramką ALUNOX,
w kolorze złoty dąb,
z pochwytym BC-03 (L=1200mm)



Ineo
drzwi nakładkowe z ramką
ALUNOX, w kolorze złoty dąb,
z pochwytym ST-03 (L=800mm)



Lumeo
drzwi nakładkowe z ramką
ALUNOX, w kolorze antracyt,
z pochwytym PR-05 (L=1200mm)



Primo
drzwi nakładkowe z naświetlem
bocznym i ramką ALUNOX,
w kolorze białym,
z pochwytym ST-03 (L=800mm)



Tinto
drzwi nakładkowe z ramką
ALUNOX, w kolorze orzech włoski,
z pochwytym BC-03 (L=1200mm)



Cinemo
drzwi nakładkowe z ramką ALUNOX,
w kolorze stalowoniebieskim,
z pochwytym PR-05 (L=1000mm)



Conturo
drzwi nakładkowe z naświetlem
bocznym i elementami stalowymi,
w kolorze bazaltowym,
z pochwytym PR-05 (L=1000mm)



Simple
drzwi nakładkowe z ramką
ALUNOX, w kolorze antracyt,
z pochwytym BC-04 (L=1600mm)



Line
drzwi nakładkowe z elementami
stalowymi, w kolorze bazaltowym,
z pochwytym PR-05 (L=1000mm)



Select
drzwi nakładkowe z ramką ALUNOX,
w kolorze szary tupek,
z pochwytym BC-04 (L=1600mm)

WEJŚCIE W DOBRYM STYLU

Klamka zapadła. Podjęłeś decyzję najlepszą z możliwych – wybrałeś serię ALUMORE EUROCOLOR. Gratulacje! Teraz wystarczy już tylko dobrać odpowiednie klamki lub pochwyty łączące funkcjonalność z modnym designem. Przekręć klucz do świata dodatków EUROCOLOR i przekonaj się, jak wiele jesteśmy w stanie Ci zaoferować!

Zestaw klamka / klamka:



Zestaw klamka / gałka:



Dostępne kolory:



biały

czarny

nierdzewny

tytan

Pochwyty STANDARD

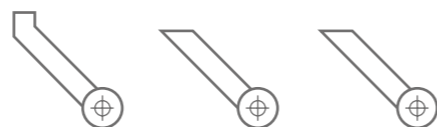


L=500 mm

L=500 mm

L=800 mm

Sposób montażu:




Średnica pochwyty:

Ø 32 mm

Ø 32 mm

Ø 32 mm

Pochwyty BASIC



L=600 mm

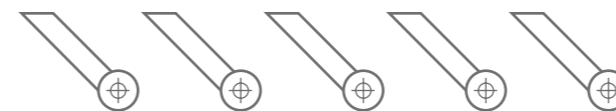
L=1000 mm

L=1200 mm

L=1600 mm

L=400 mm

Sposób montażu:



Nie rekomendujemy zastosowania pochwyków łukowych dla drzwi otwieranych do wewnątrz.

Średnica pochwyty:

Ø 32 mm

Ø 32 mm

Ø 32 mm

Ø 32 mm

Ø 32 mm

Pochwyty PREMIUM



PROFILO-02
L=600 mm
L=1000 mm
L=1200 mm
L=1600 mm
L=1800 mm

PROFILO-02 P
L=1600 mm

PROFILO-03
L=600 mm
L=1000 mm
L=1200 mm
L=1600 mm
L=1800 mm

Sposób montażu:



Średnica / wymiar pochwyty:

40 x 20 mm

40 x 20 mm

35 x 35 mm

PRACUJĄC Z NAJWIĘKSZYMI, SAM STAJESZ SIĘ WIELKI

Niecałe 20 lat temu dwóch przyjaciół postanowiło, że zmieni swoją rzeczywistość o 180 stopni. Ich firma zrodziła się z marzeń i pomysłu będącego sposobem na życie. Każdy czegoś szuka. Oni to znaleźli.

Dzisiaj EUROCOLOR skutecznie sprzedaje swoje produkty na całym świecie. To zespół ludzi, który wierzy, że okno to tętniące życiem serce prawdziwego domu. Wraz z klientami stale dążą do stworzenia najbardziej bliskiego, odpowiadającego ich wyobrażeniom miejsca – prawdziwego domu.

Z Tobą zdobędziemy jeszcze więcej.



Tytuł wielokrotnego laureata prestiżowego konkursu „Gazela Biznesu”

budma

Złoty Medal Międzynarodowych Targów Poznańskich BUDMA

VIP

NAJLEPSZE OKNA I DRZWI

Tytuł laureata programu „VIP - Najlepsze okna i drzwi” w kategoriach: „Innowacyjna stolarka” oraz „Najlepsze energooszczędne okna PCV”

TERAZ WSZYSTKO KUPUJESZ W JEDNYM MIEJSCU



aluminium

design & lifestyle

Katalog, który przeglądasz, stworzyliśmy po to, aby zgromadzić w jednym miejscu najlepsze dostępne na rynku technologie.
Pozostaje Ci już tylko jedno – odwiedź nasz punkt sprzedaży i wybierz odpowiedni kolor.

Sprawdź kolejny katalog:
ALUMORE Premium

Dowiedz się więcej o naszych produktach.
eurocolor.com.pl

Prezentowane w katalogu rozwiązania to standard rekomendowany przez EUROCOLOR. W chwili, w której przeglądasz naszą ofertę, niektóre z przedstawionych w katalogu rozwiązań mogą być nieaktualne. To efekt stale doskonalonych technologii wykorzystywanych w naszych produktach. Dlatego, zanim podejmiesz decyzję, skontaktuj się z naszym wykwalifikowanym doradcą, który przedstawi szczegóły oferty oraz pełen zakres możliwości.